



ÂGE :
DÈS 4 ANS
DURÉE :
20 MINUTES




Il y a quelqu'un ?


MATÉRIEL
Un brin d'herbe

Faites le tour du propriétaire


> Les oiseaux ont repéré depuis longtemps chacune des cavités naturelles du jardin et devront choisir la meilleure pour y élever des petits. Utilisez une astuce digne de James Bond pour découvrir où se trouvent les nichées sans les déranger.



1 Coincez une herbe en travers du trou de manière à ce que l'oiseau soit obligé de la déplacer pour entrer ou sortir.



2 Ce matin, l'herbe a disparu. Génial ! Installez-vous à au moins 15 mètres et attendez. La récompense arrivera rapidement. Soit l'oiseau couve ses œufs et ne sort que rarement, soit les petits sont nés et les parents font des allers et retours incessants pour les nourrir. Eloignez-vous puis attendez pour voir.



Bien

Placez rapidement et silencieusement votre brin d'herbe. **Si l'oiseau couve, il est très sensible aux dérangements** et peut abandonner sa couvée. Il peut aussi faire du repérage pour s'assurer de la tranquillité des lieux.

Pas bien

Malgré la tentation, ne regardez pas et surtout **n'éclairez pas le fond du trou** pour voir les œufs ou les oiseaux.